



# ЛИЗИНГ АВТОМОБИЛЕЙ В РОССИИ

ИТОГИ ЯНВАРЯ-ОКТЯБРЯ 2024



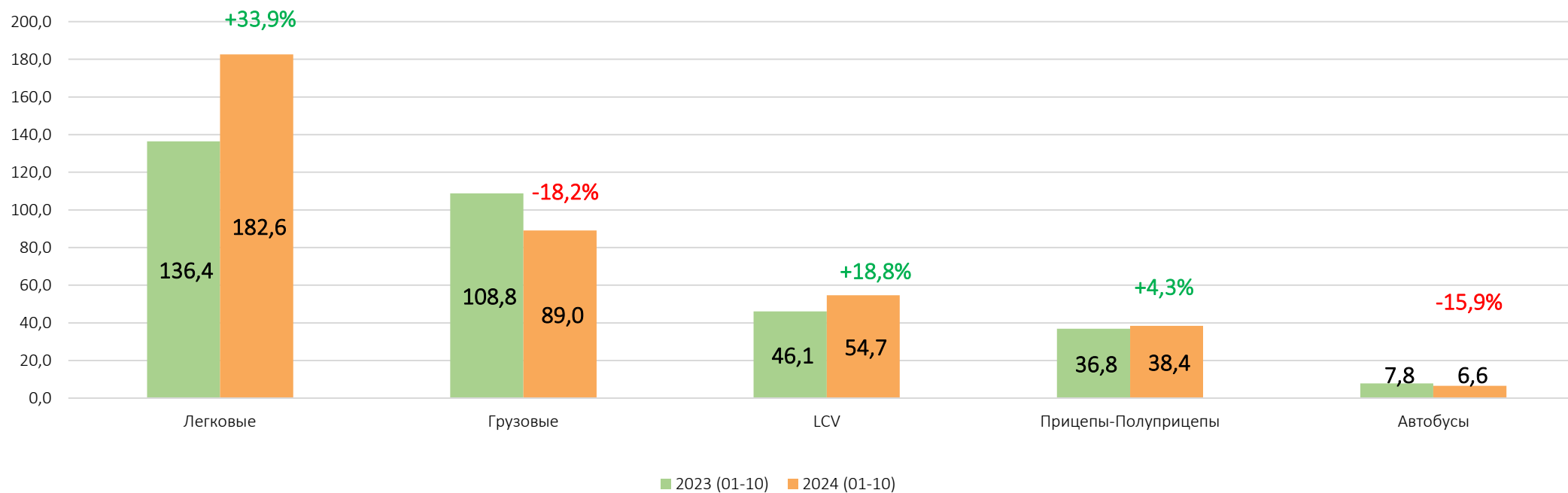
НАПИ:  
Автомобильный  
рынок



Стоимость  
владения  
автомобилем

Динамика количества автомобилей в договорах лизинга\*, тыс. шт.

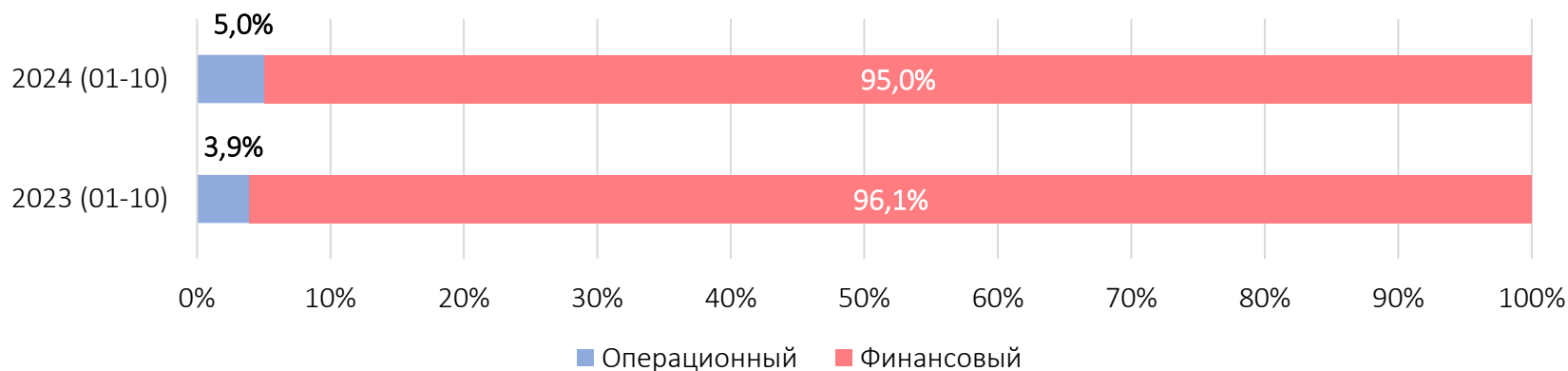
Автомобильный лизинг:  
10 мес. 2023 – 335,9 тыс.  
10 мес. 2024 – 371,3 тыс. (+10,5%)



\*финансовый и операционный лизинг новых и поддержанных автомобилей

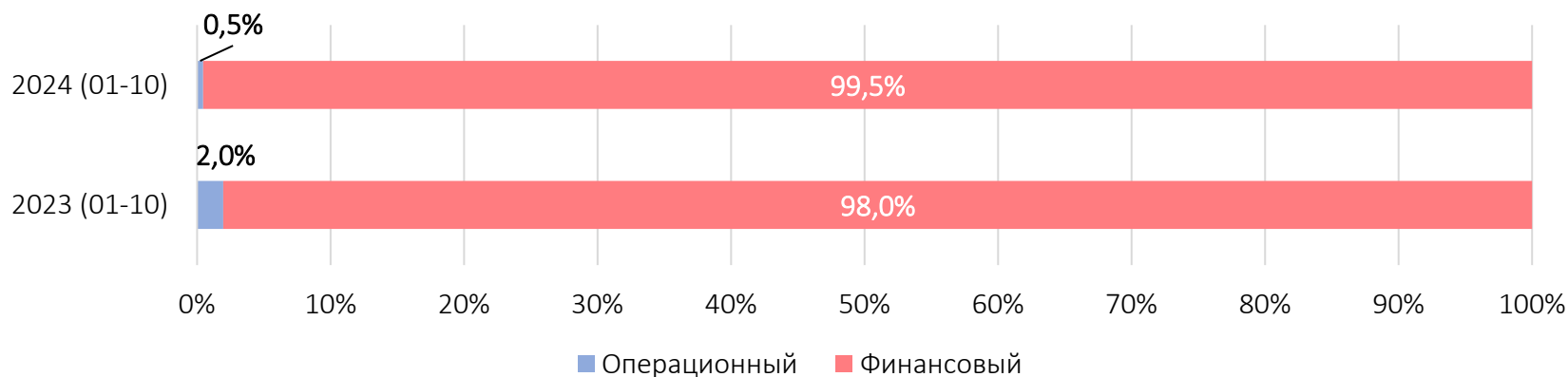
Легковые автомобили в операционном и финансовом лизинге

Новые



Операционный лизинг новых:  
 2023 (01-10) – 5,4 тыс.  
 2024 (01-10) – 7,9 тыс. (+48,4%)  
 Финансовый лизинг новых:  
 2023 (01-10) – 131,1 тыс.  
 2024 (01-10) – 149,9 тыс. (+14,2%)

Подержанные



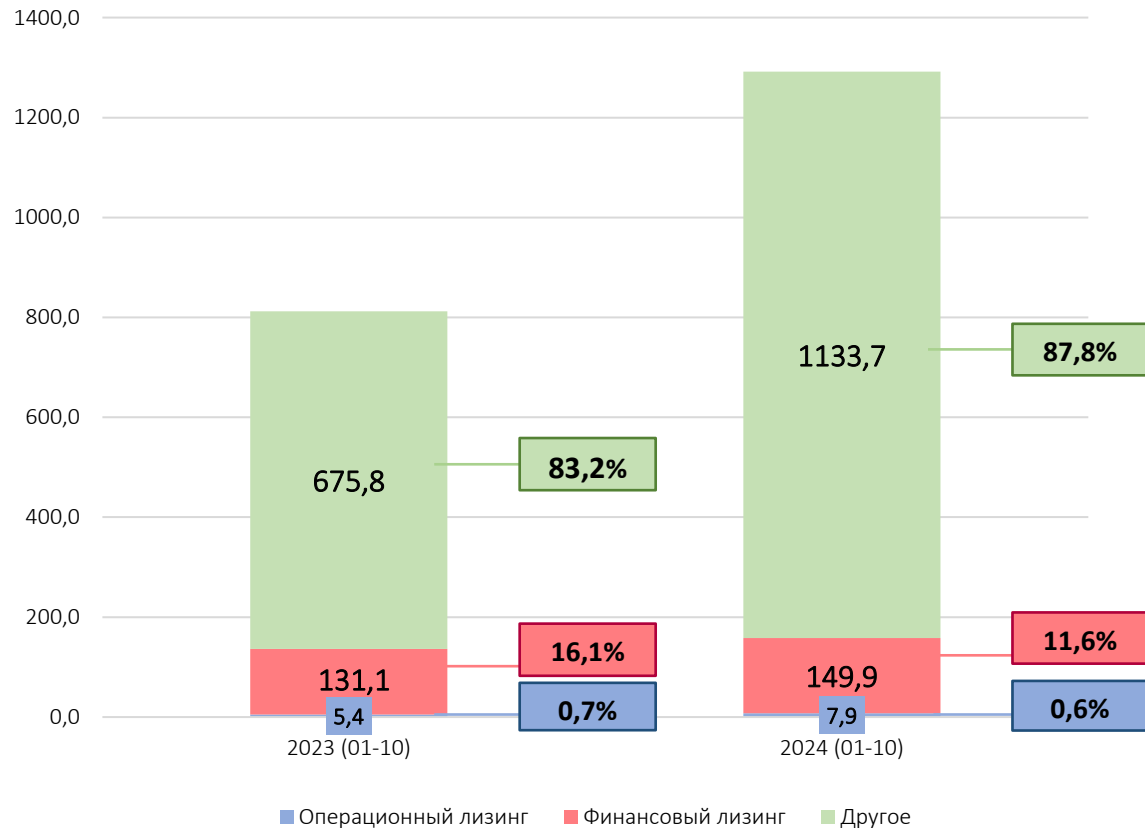
Операционный лизинг подержанных:  
 2023 (01-10) – 0,8 тыс.  
 2024 (01-10) – 0,1 тыс. (-85,0%)  
 Финансовый лизинг подержанных:  
 2023 (01-10) – 38,7 тыс.  
 2024 (01-10) – 24,6 тыс. (-36,4%)



Источник: Федресурс, НАПИ / Национальное Агентство Промышленной Информации

Лизинг в продажах новых автомобилей, тыс. шт.

Продажи новых автомобилей:  
10 мес. 2023 – 812,2 тыс.  
10 мес. 2024 – 1 291,6 тыс. (+59%)  
Лизинг новых легковых  
10 мес.2024/10 мес. 2023 +15,6%



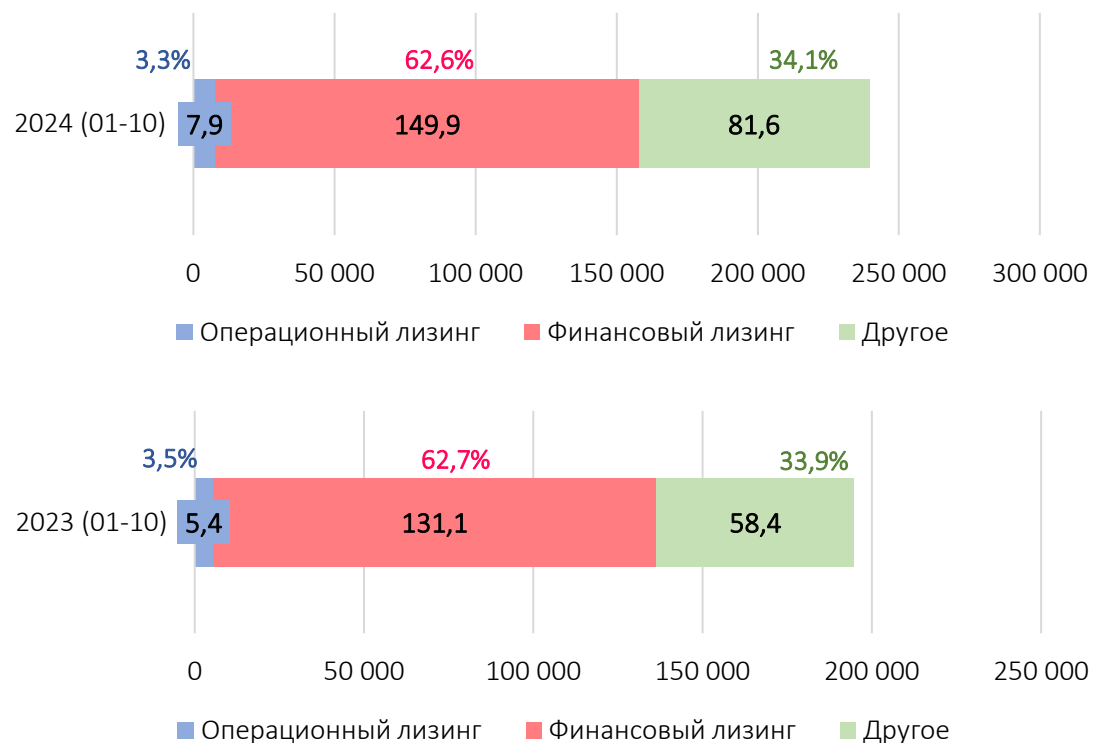
Лизинг в продажах подержанных автомобилей, тыс. шт.

	2023 (01-10) тыс. шт.	2024 (01-10) тыс. шт.	Динамика	Доля 2023 (01-10),%	Доля 2024 (01-10),%	Динамика доли, п.п.
Операционный лизинг	0,8	0,1	-85,0%	0,01%	0,002%	-0,008
Финансовый лизинг	38,7	24,6	-36,4%	0,7%	0,5%	-0,2
Другое	5 221,8	4 904,9	-6,1%	99,2%	99,5%	0,3
Всего	5 261,3	4 929,6	-6,3%	100%	100%	-

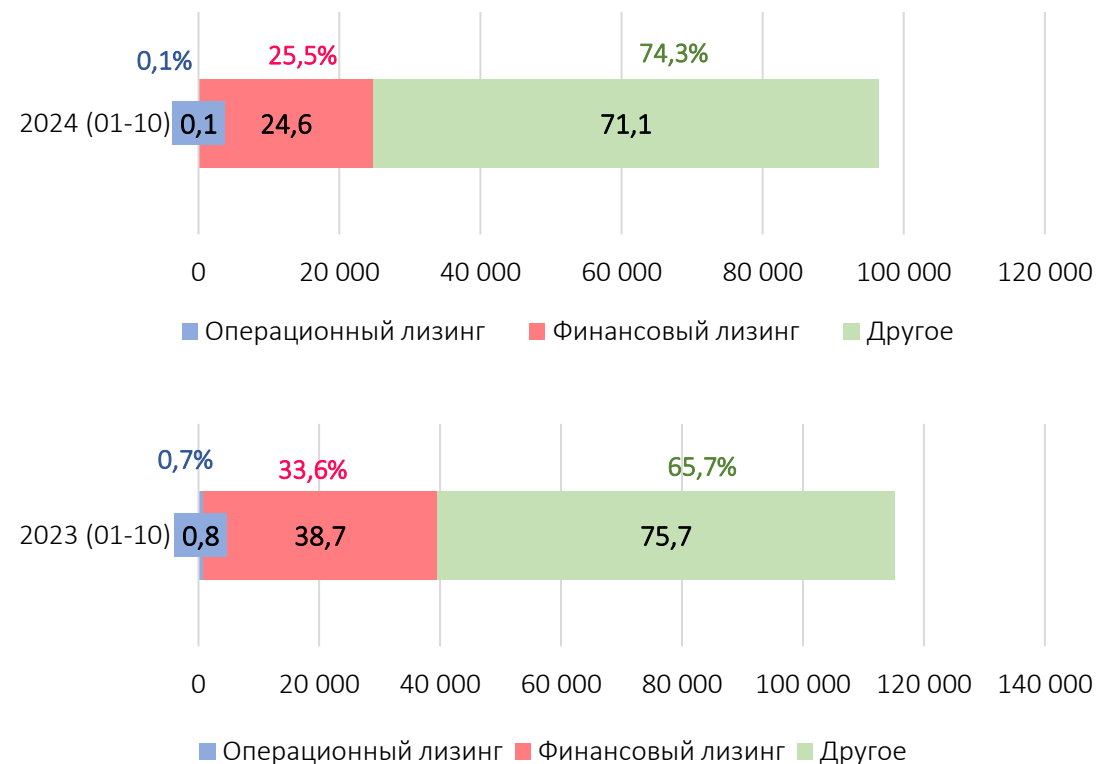
Корпоративные клиенты:  
 10 мес. 2023 продажи новых - 194,8 тыс. , доля 24,0%  
 10 мес. 2024 продажи новых - 239,5 тыс. (+23%), доля 18,5% (-5,5 п.п.)

Корпоративные клиенты:  
 10 мес. 2023 продажи подержанных - 115,2 тыс. , доля 2,2%  
 10 мес. 2024 продажи подержанных - 69,5 тыс. (-16%), доля 2,0% (-0,2 п.п.)

Лизинг в продажах новых корпоративных автомобилей, тыс. шт.

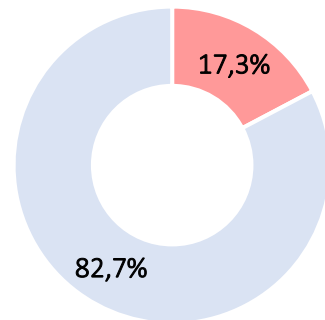


Лизинг в продажах подержанных корпоративных автомобилей, тыс. шт.



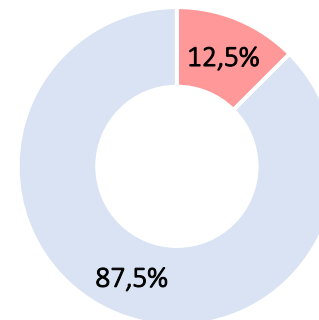
### Продажи новых электромобилей

янв.-сент. 2023



■ Лизинг ■ Другое

янв.-сент. 2024



■ Лизинг ■ Другое

### Поставки новых электромобилей в лизинг\*

Марка	Кол-во, тыс. шт., янв.-сент. 2023	Доля, %
EVOLUTE	0,64	44,4%
VOLKSWAGEN	0,16	11,3%
VOYAH	0,14	9,9%
Другие	0,49	34,4%
<b>Всего</b>	<b>1,43</b>	<b>100%</b>

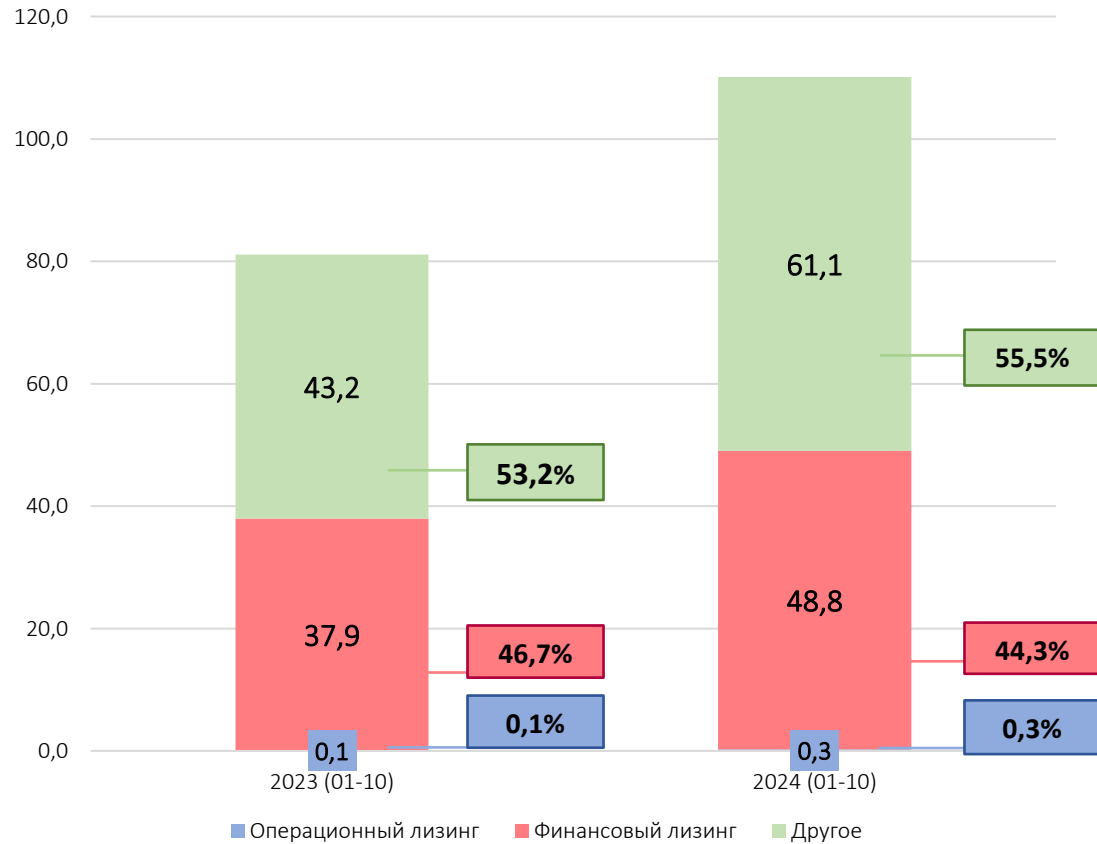
Марка	Кол-во, тыс. шт., янв.-сент. 2024	Доля, %
ZEEKR	0,51	30,4%
EVOLUTE	0,46	27,2%
FAW	0,40	23,9%
Другие	0,31	18,5%
<b>Всего</b>	<b>1,68</b>	<b>100%</b>



\*финансовый и операционный лизинг

Лизинг в продажах новых LCV, тыс. шт.

Продажи новых LCV:  
10 мес. 2023 – 81,1 тыс.  
10 мес. 2024 – 110,1 тыс. **(+36%)**  
Лизинг новых LCV:  
10 мес. 2024/ 10 мес. 2023 **(+29%)**



Лизинг в продажах поддержанных LCV, тыс. шт.

	2023 (01-10) тыс. шт.	2024 (01-10) тыс. шт.	Динамика	Доля 2023 (01-10),%	Доля 2024 (01-10),%	Динамика доли, п.п.
Операционный лизинг	0,01	0,01	-53,8%	0,003%	0,002%	-0,001
Финансовый лизинг	8,1	5,7	-30,1%	2,2%	1,7%	-0,5
Другое	363,7	335,1	-7,9%	97,8%	98,3%	0,5
Всего	371,8	340,8	-8,3%	100%	100%	-



### ТОП-5 марок новых LCV

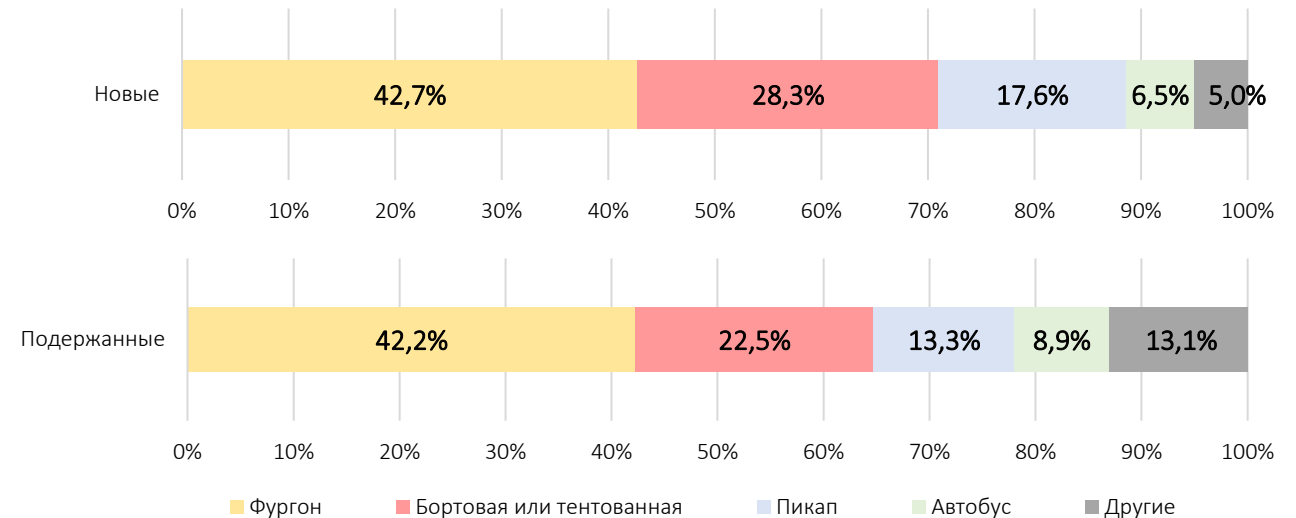
Марка	2024 (01-10) тыс. шт.	Доля 2024 (01-10),%
GAZ	24,0	49,0%
SOLLERS	6,1	12,4%
UAZ	6,0	12,3%
GREAT WALL	2,3	4,7%
VIS	2,0	4,0%
Другие	8,6	17,6%
<b>Всего</b>	<b>49,0</b>	<b>100%</b>

### ТОП-5 марок поддержанных LCV

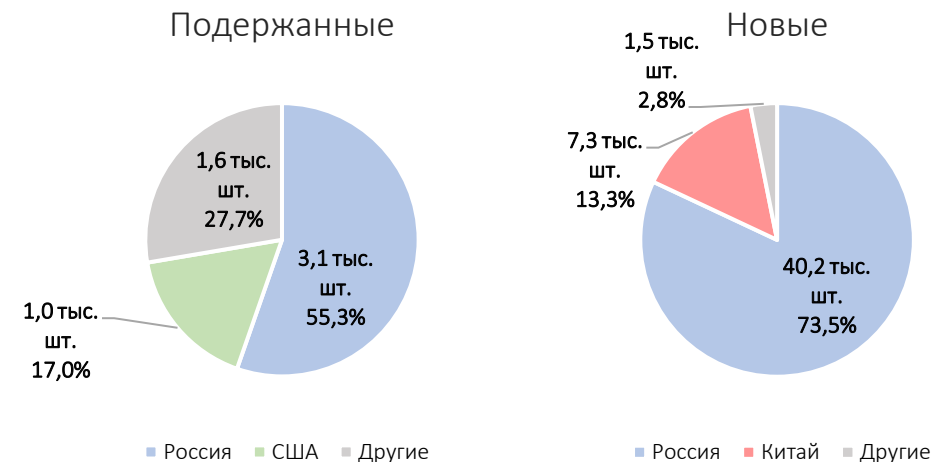
Марка	2024 (01-10) тыс. шт.	Доля 2024 (01-10),%
GAZ	2,3	41,1%
FORD	0,9	15,2%
UAZ	0,3	5,9%
LADA	0,3	5,1%
VOLKSWAGEN	0,3	5,0%
Другие	1,6	27,5%
<b>Всего</b>	<b>5,7</b>	<b>100%</b>

\*финансовый и операционный

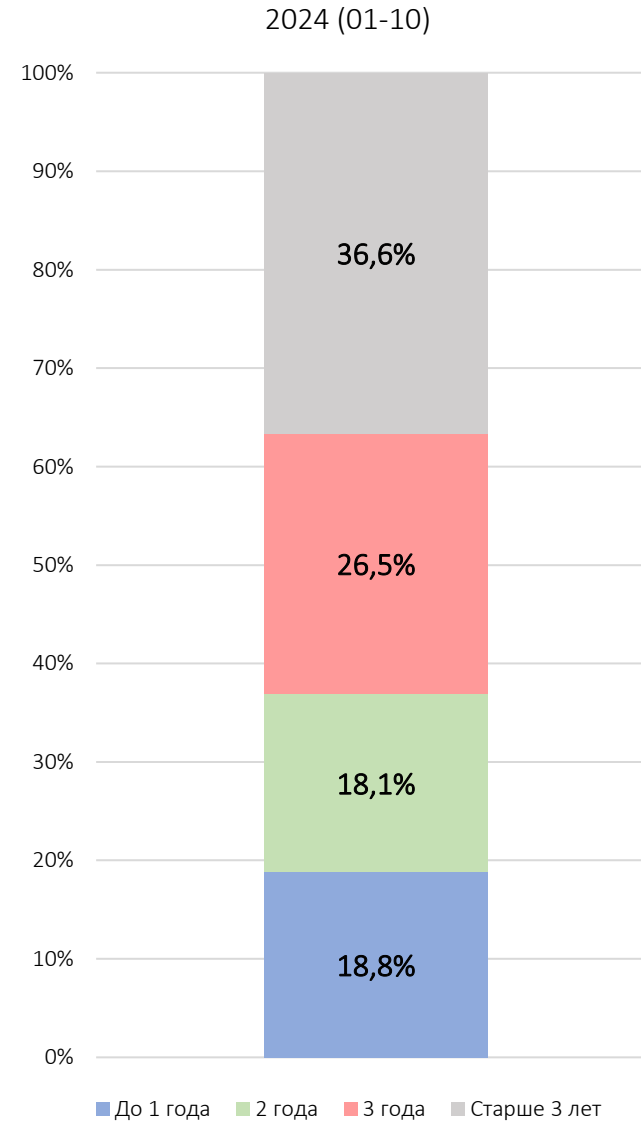
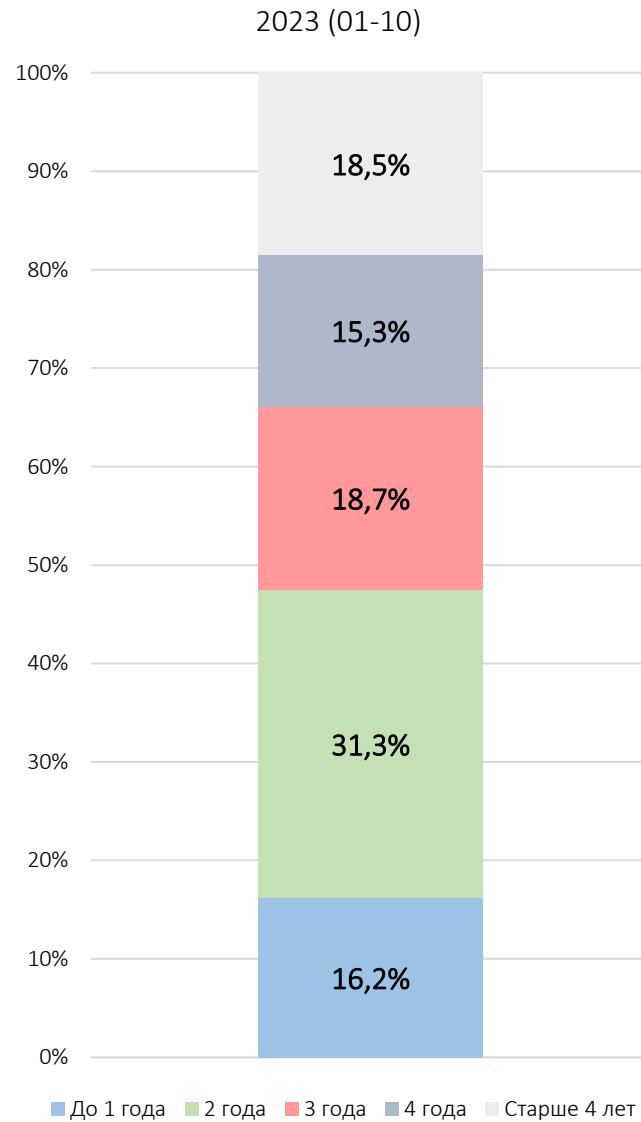
### Лизинг\* по типу LCV 2024,(01-10)



### Лизинг по стране происхождения марки 2024,(01-10)

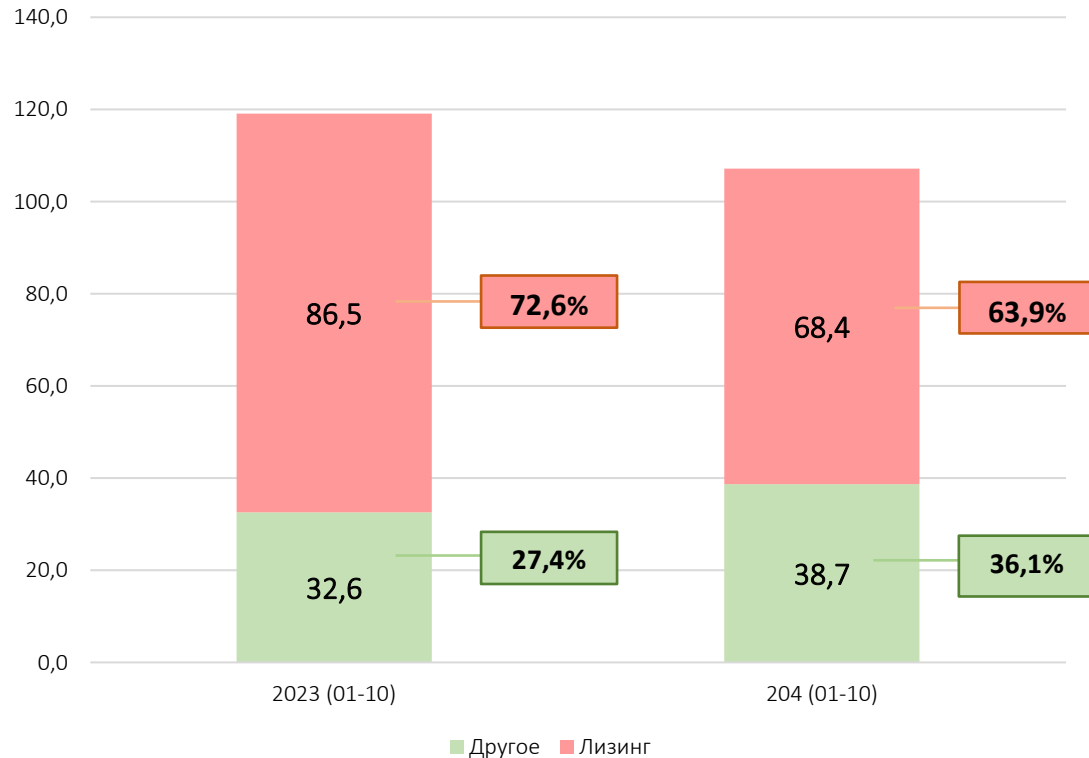


Лизинг поддержанных LCV по возрастам



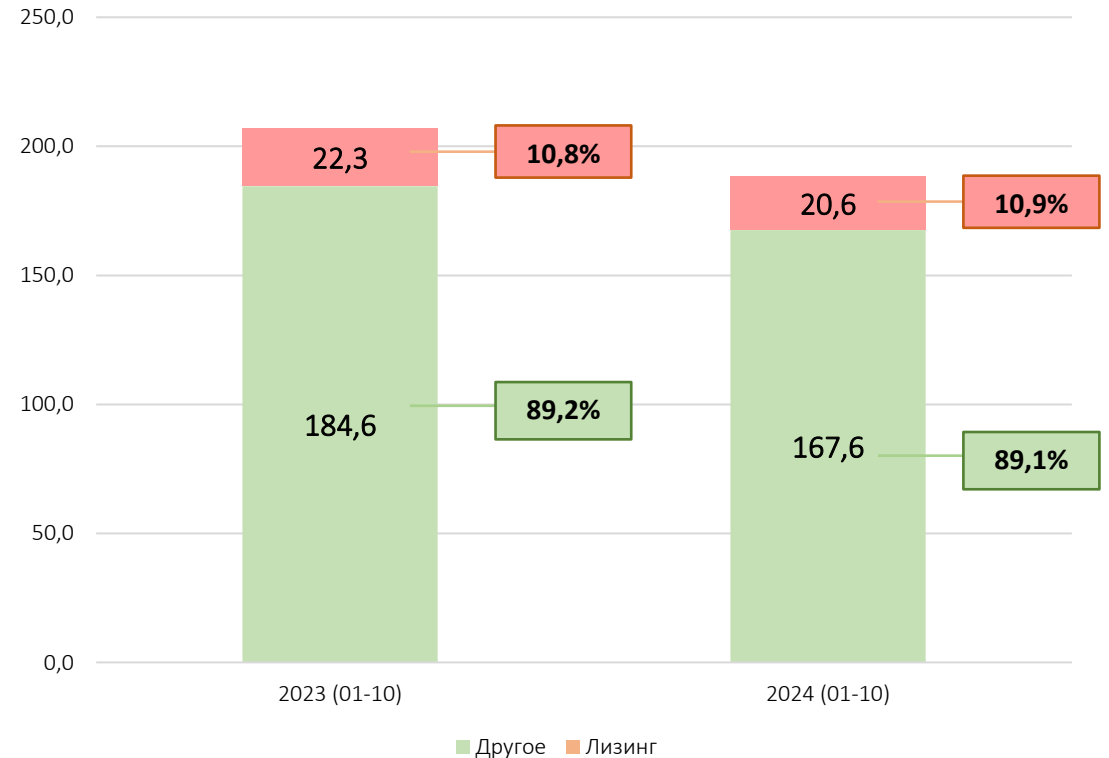
Лизинг в продажах новых грузовых автомобилей тыс. шт.

Продажи новых грузовых автомобилей:  
 10 мес. 2023 – 119,1 тыс.  
 10 мес. 2024 – 107,2 тыс. (-10%)  
 Лизинг новых грузовых автомобилей:  
 10 мес. 2024/ 10 мес. 2023 (-21%)



Лизинг в продажах подержанных грузовых автомобилей, тыс. шт.

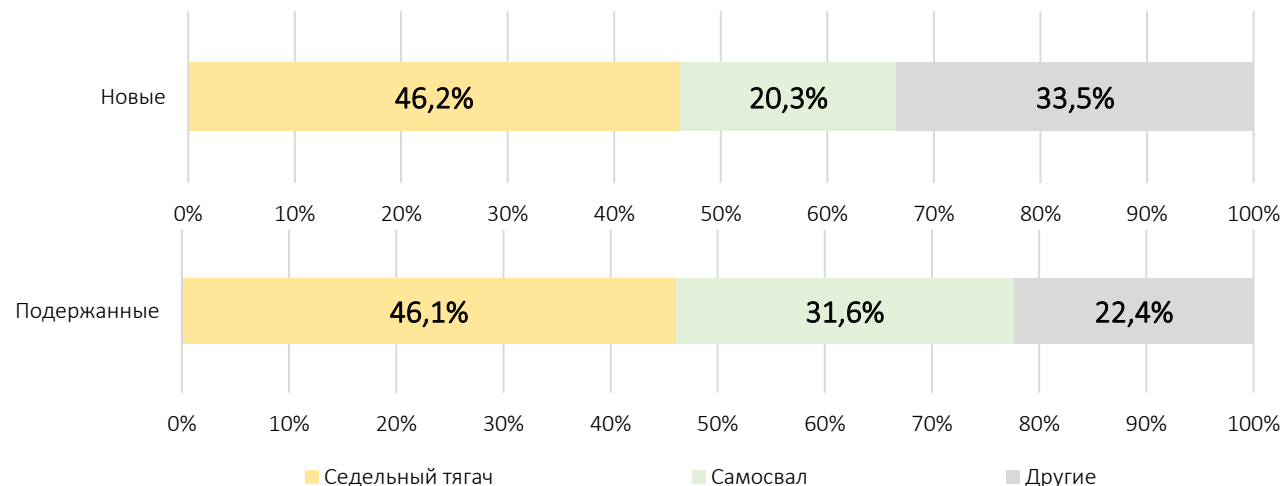
Продажи подержанных грузовых автомобилей:  
 10 мес. 2023 – 206,9 тыс.  
 10 мес. 2024 – 188,2 тыс. (-9%)  
 Лизинг подержанных грузовых автомобилей:  
 10 мес. 2024/ 10 мес. 2023 (-8%)



## ТОП-5 марок новых грузовых автомобилей

Марка	2024 (01-10) тыс. шт.	Доля 2024 (01-10),%
SITRAK	10,7	15,7%
SHACMAN	10,6	15,5%
KAMAZ	10,5	15,4%
FAW	7,7	11,3%
DONGFENG	6,3	9,2%
Другие	22,5	32,9%
<b>Всего</b>	<b>68,4</b>	<b>100%</b>

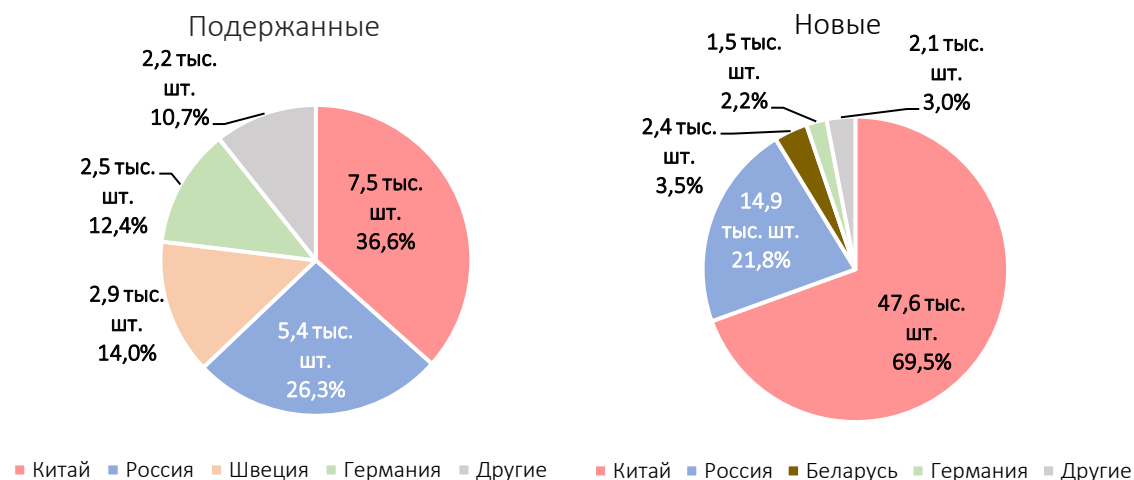
## Лизинг по типу грузовых автомобилей 2024,(01-10)



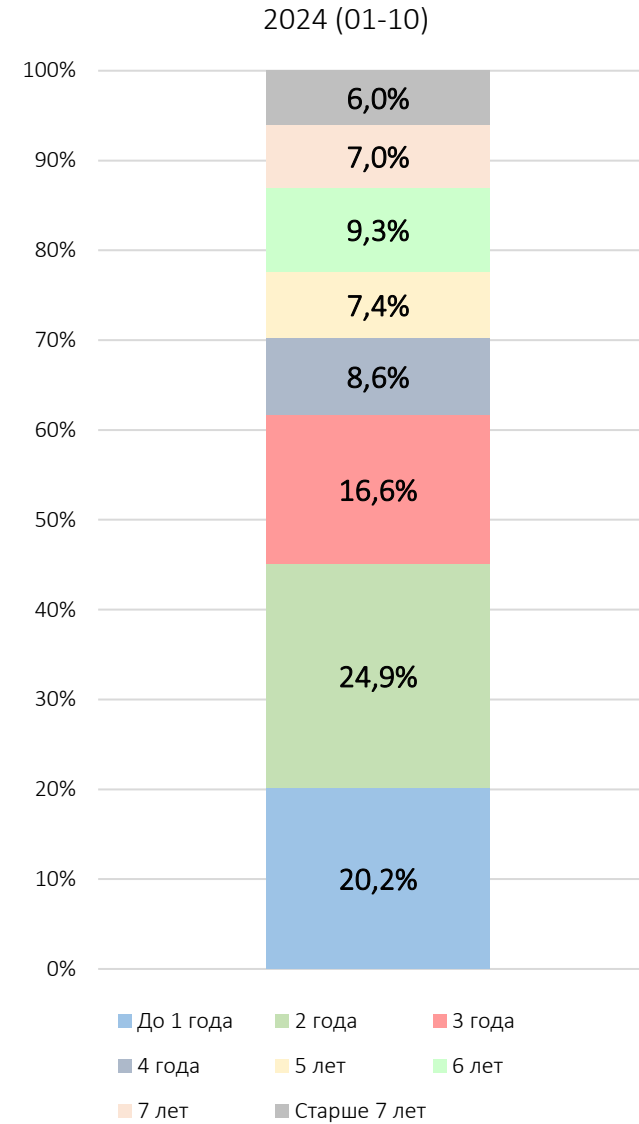
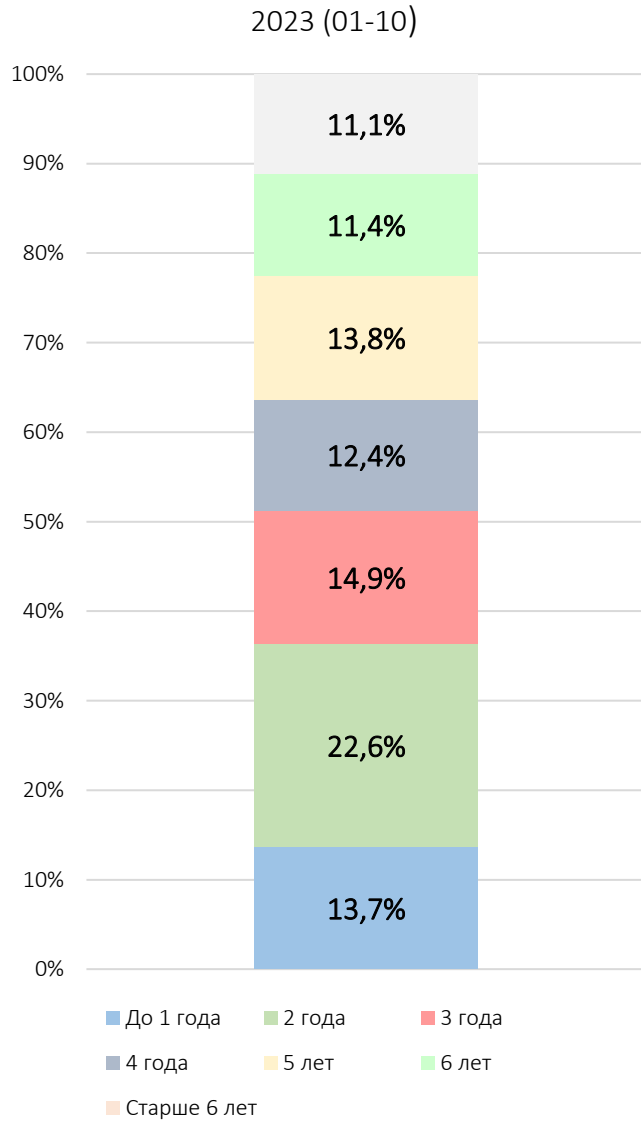
## ТОП-5 марок подержанных грузовых автомобилей

Марка	2024 (01-10) тыс. шт.	Доля 2024 (01-10),%
KAMAZ	4,5	21,8%
SHACMAN	2,6	12,7%
FAW	1,7	8,4%
MERCEDES-BENZ	1,6	7,9%
VOLVO	1,6	7,8%
Другие	8,5	41,3%
<b>Всего</b>	<b>20,6</b>	<b>100%</b>

## Лизинг по стране происхождения марки 2024,(01-10)

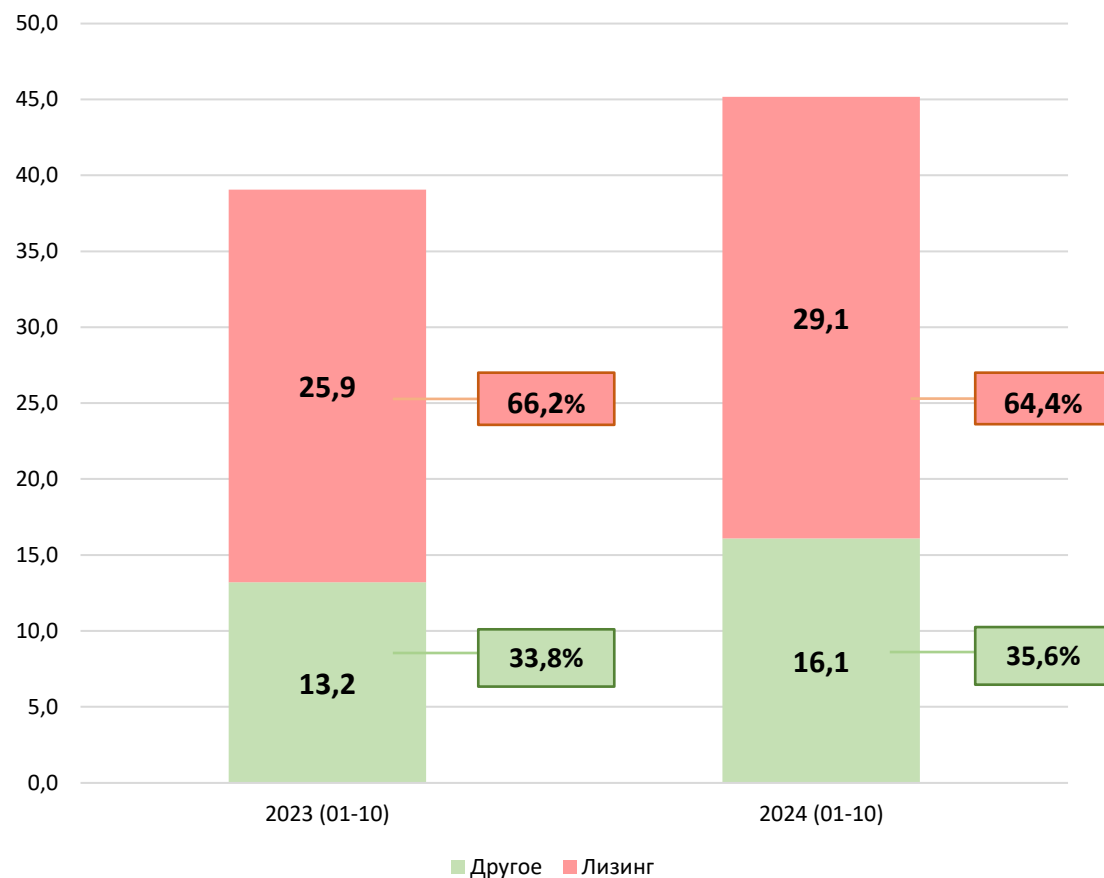


## Лизинг подержанных грузовых автомобилей по возрастам



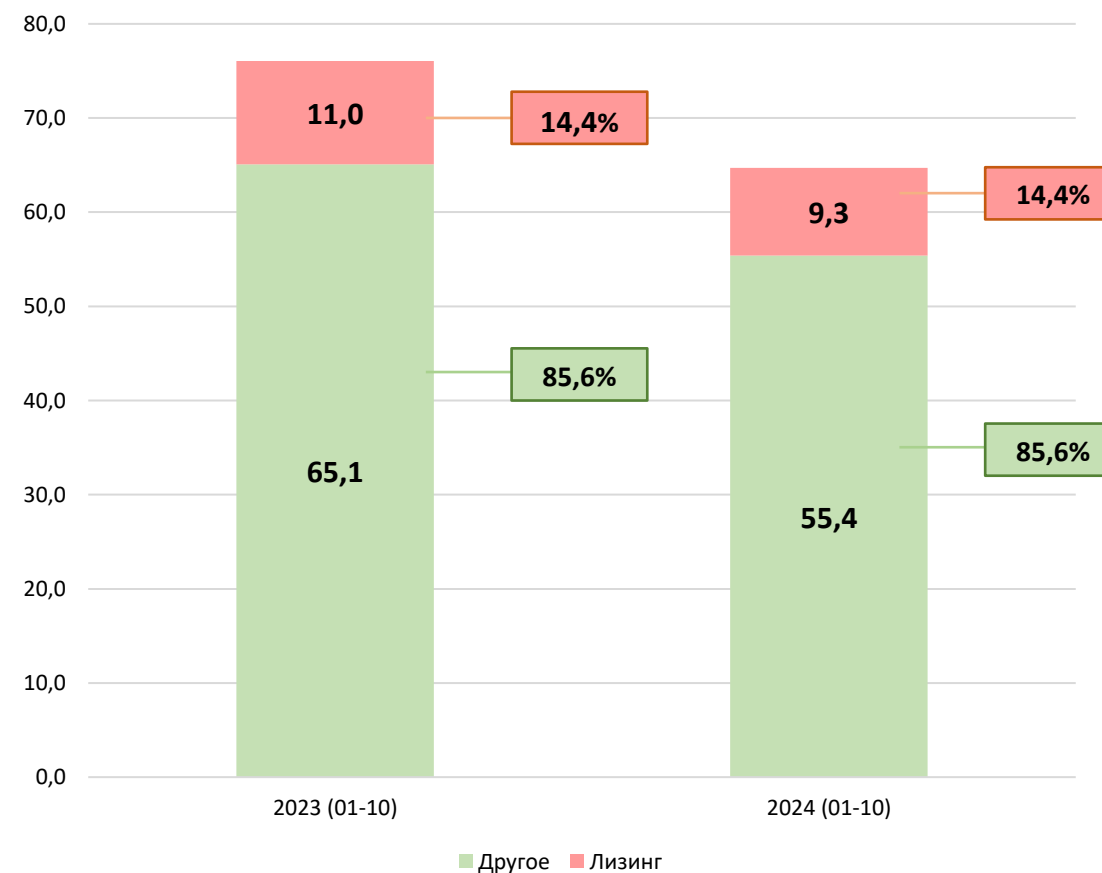
Лизинг в продажах новых прицепов-полуприцепов, тыс. шт.

Продажи новых прицепов-полуприцепов:  
10 мес. 2023 – 39,1 тыс.  
10 мес. 2024 – 45,2 тыс. (+16%)  
Лизинг новых прицепов-полуприцепов:  
10 мес. 2024/ 10 мес. 2023 (+15%)



Лизинг в продажах поддержанных прицепов-полуприцепов, тыс. шт.

Продажи поддержанных прицепов-полуприцепов:  
10 мес. 2023 – 76,1 тыс.  
10 мес. 2024 – 64,7 тыс. (-15%)  
Лизинг поддержанных прицепов-полуприцепов :  
10 мес. 2024/ 10 мес. 2023 (-15%)



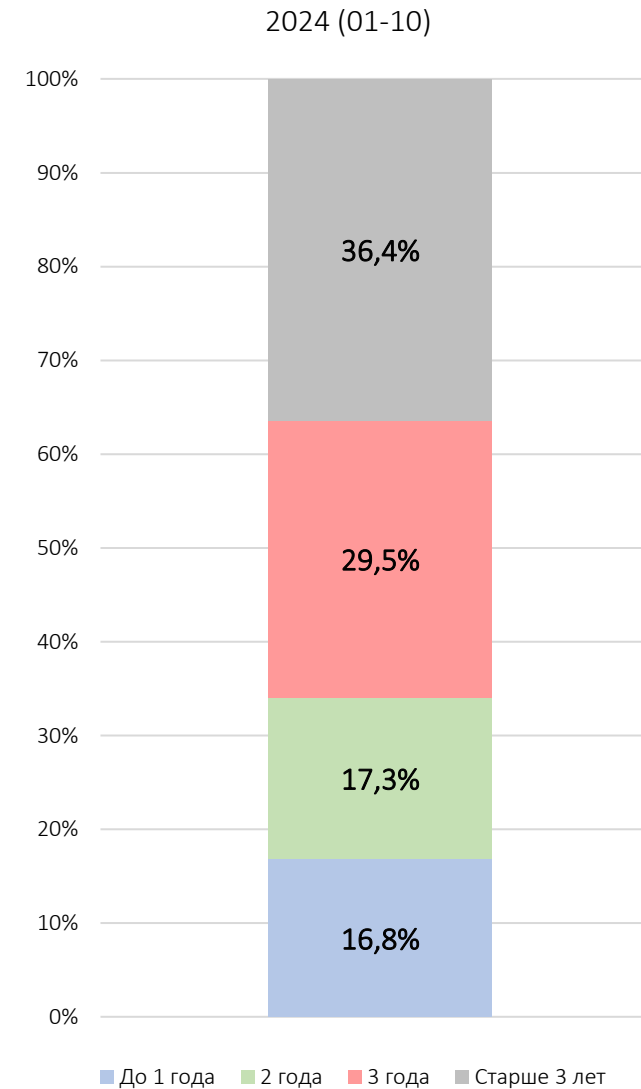
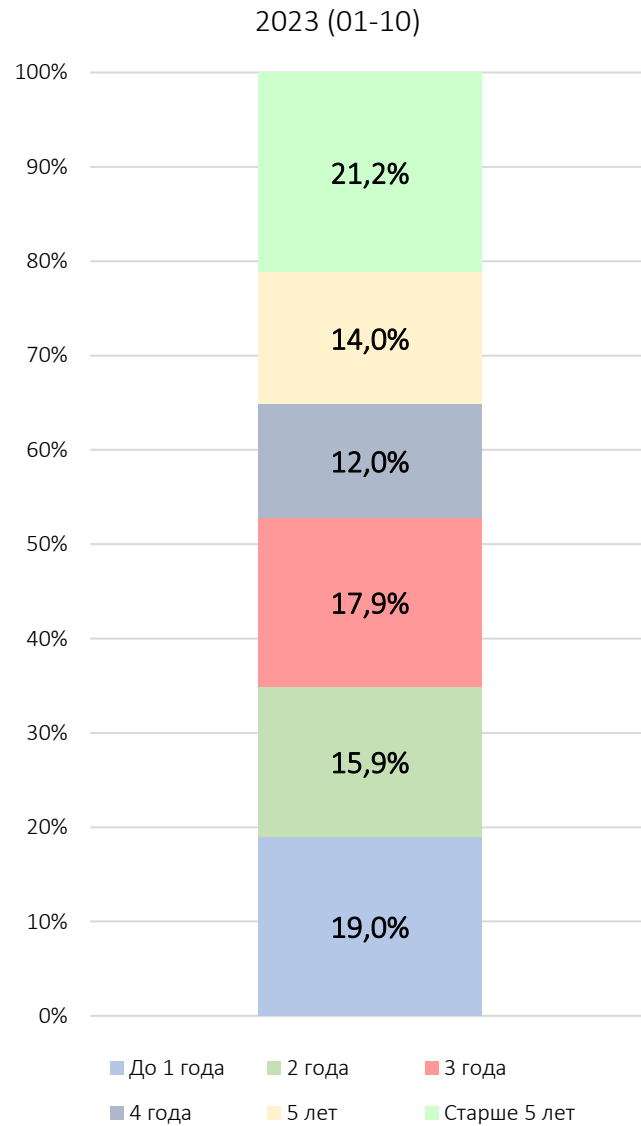
## ТОП-5 марок новых прицепов

Марка	2024 (01-10) тыс. шт.	Доля 2024 (01-10),%
ТОНАР	4,9	16,8%
BONUM	1,9	6,5%
GRUNWALD	1,7	6,0%
ТУЙМАЗИНСКИЙ ЗАВОД	1,7	5,8%
KRONE	1,5	5,1%
Другие	17,4	59,9%
<b>Всего</b>	<b>29,1</b>	<b>100%</b>

## ТОП-5 марок подержанных прицепов

Марка	2024 (01-10) тыс. шт.	Доля 2024 (01-10),%
SCHMITZ	2,5	27,1%
ТОНАР	1,1	12,0%
KRONE	1,0	10,3%
GRUNWALD	0,8	8,1%
ЦЕНТРТРАНСТЕХМАШ	0,5	5,4%
Другие	3,5	37,2%
<b>Всего</b>	<b>9,3</b>	<b>100%</b>

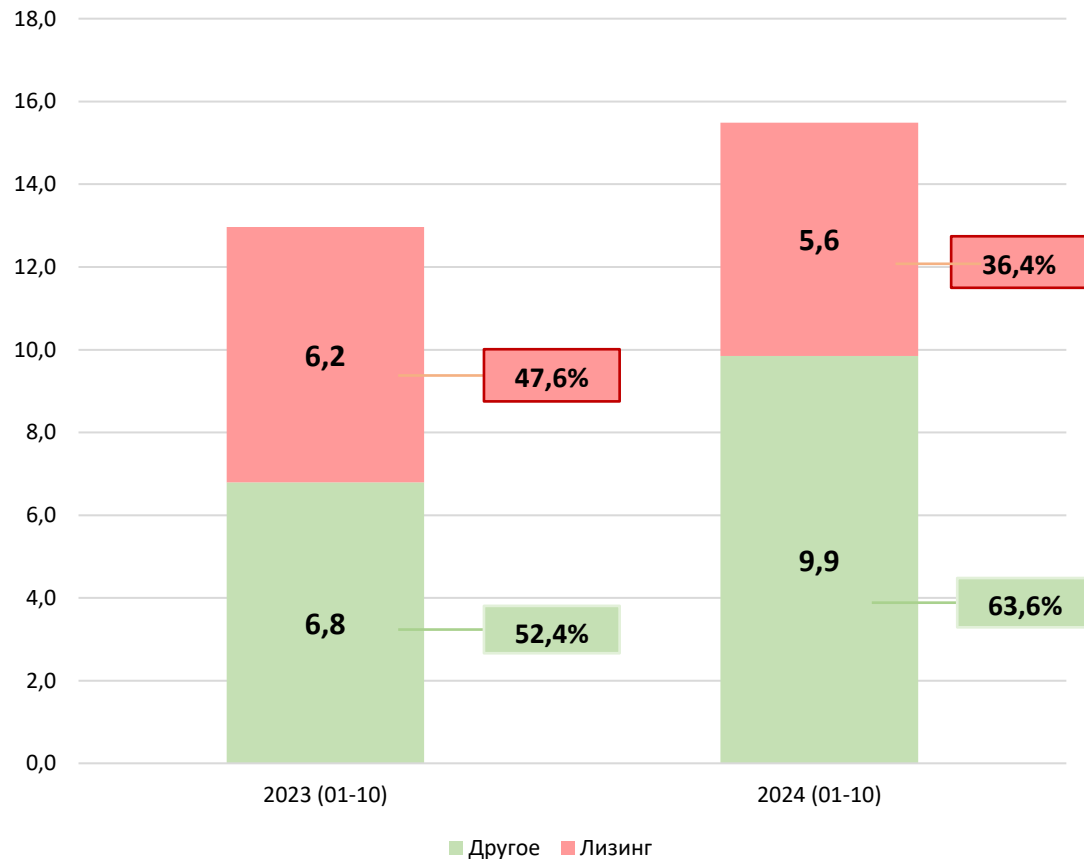
Лизинг подержанных прицепов-полуприцепов по возрастам





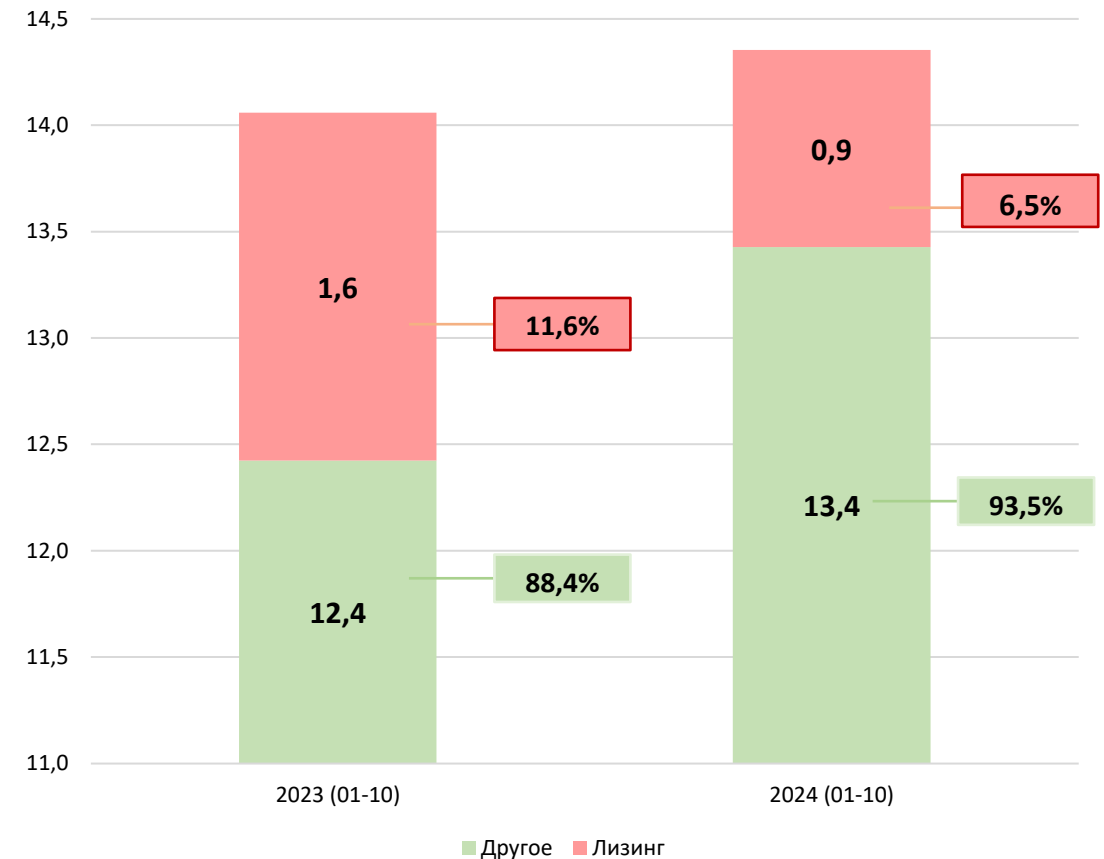
### Лизинг в продажах новых автобусов тыс. шт.

Продажи новых автобусов:  
10 мес. 2023 – 13,0 тыс.  
10 мес. 2024 – 15,5 тыс. (+19%)  
Лизинг новых автобусов:  
10 мес. 2024/ 10 мес. 2023 (-9%)



### Лизинг в продажах поддержанных автобусов, тыс. шт.

Продажи поддержанных автобусов:  
10 мес. 2023 – 14,1 тыс.  
10 мес. 2024 – 14,4 тыс. (+2%)  
Лизинг поддержанных автобусов:  
10 мес. 2024/ 10 мес. 2023 (-43%)



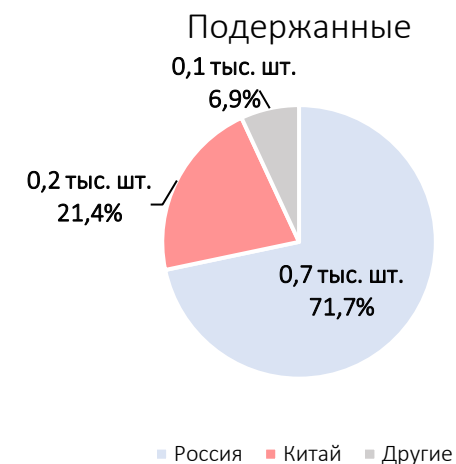
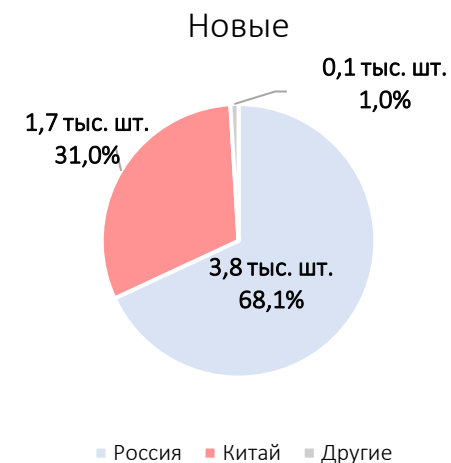
### ТОП-5 марок новых автобусов

Марка	2024 (01-10) тыс. шт.	Доля 2024 (01-10),%
PAZ	1,56	27,6%
LIAZ	1,18	21,0%
YUTONG	1,13	20,0%
NEFAZ	0,38	6,7%
VOLGABUS	0,35	6,2%
Другие	1,04	18,5%
<b>Всего</b>	<b>5,64</b>	<b>100%</b>

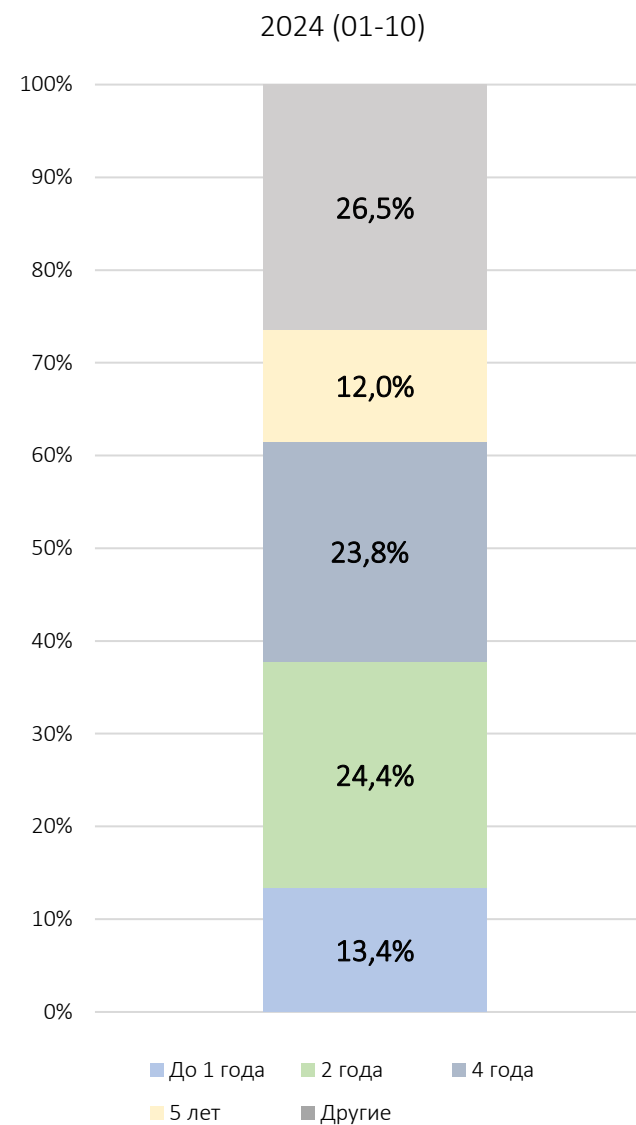
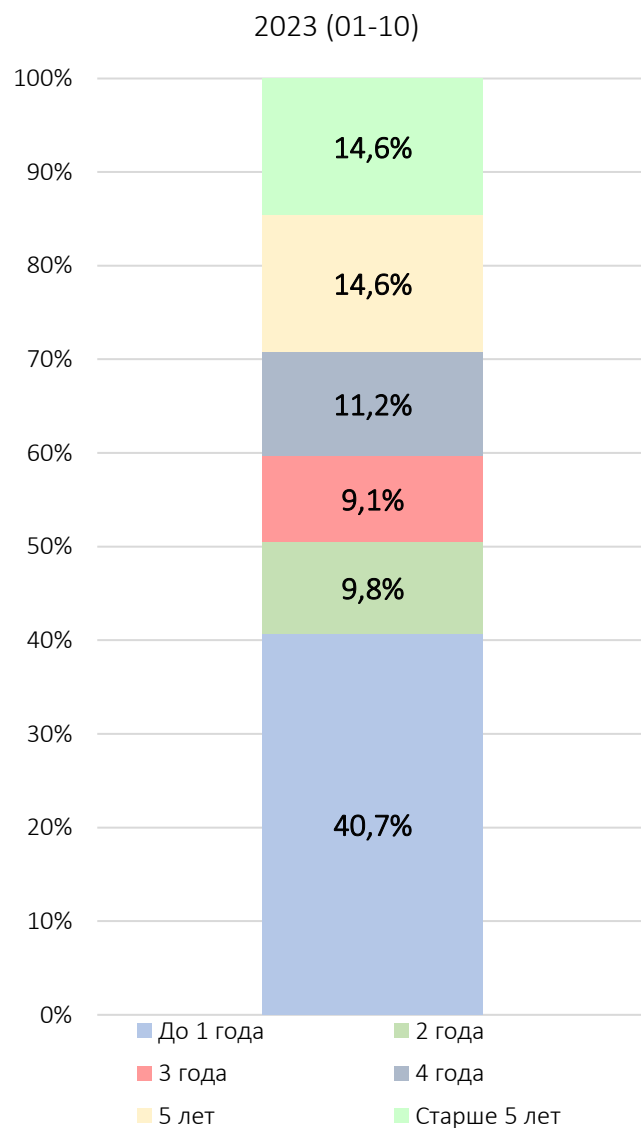
### ТОП-5 марок подержанных автобусов

Марка	2024 (01-10) тыс. шт.	Доля 2024 (01-10),%
PAZ	0,34	36,3%
YUTONG	0,12	12,5%
LIAZ	0,11	11,6%
LOTOS	0,08	8,9%
NEFAZ	0,06	6,2%
Другие	0,23	24,6%
<b>Всего</b>	<b>0,93</b>	<b>100%</b>

### Лизинг по стране происхождения марки 2024,(01-10)



Лизинг поддержанных автобусов по возрастам



# НАЦИОНАЛЬНОЕ АГЕНТСТВО ПРОМЫШЛЕННОЙ ИНФОРМАЦИИ

🌐 [www.napinfo.ru](http://www.napinfo.ru)

🌐 [www.dv-tco.ru](http://www.dv-tco.ru)



НАПИ:  
Автомобильный  
рынок



Стоимость  
владения  
автомобилем

## КОНТАКТЫ

ТЕЛЕФОН

**+7 (831) 439 21 82**

**+7 (831) 464 02 98**

E-MAIL

**[napi@abiz.ru](mailto:napi@abiz.ru)**

ДЛЯ ПОЧТОВЫХ ОТПРАВЛЕНИЙ  
**603022, Нижний Новгород, а/я 17**

АДРЕС

**603022, Нижний Новгород,  
пр. Гагарина, 22, офис 21**